

БУКЛЕТ КАК ОДНА ИЗ НОВЫХ ФОРМ ВЗАИМОДЕЙСТВИЯ С РОДИТЕЛЯМИ



Подготовили
воспитатели группы
«Непоседы»:
Сафарбекова Н.К.

ЧТО ТАКОЕ БУКЛЕТ?

Буклет – (в переводе от англ. booklet – «книжечка»)

Буклет – тематический наглядно-информационный сборник, имеющий несколько видов складывания на листе бумаги А4.

Преимущества буклета:

- Удобство
- Компактный размер
- Адресность




«Книжка»



«Евро»
2 фальца



«Гармошка»
2 фальца



«Окно»
2 фальца

ЦЕЛЬ БУКЛЕТА – ИНФОРМИРОВАНИЕ РОДИТЕЛЕЙ НЕТРАДИЦИОННОЙ ФОРМОЙ, УСТАНОВЛЕНИЕ ПАРТНЁРСКИХ ОТНОШЕНИЙ С СЕМЬЁЙ КАЖДОГО ВОСПИТАННИКА



ПРАКТИЧЕСКАЯ ЗНАЧИМОСТЬ БУКЛЕТА

Данная форма взаимодействия предполагает активное сотрудничество с родителями, просвещение и ненавязчивое их обучение.

Буклет повышает интерес родителей к образовательной деятельности ДООУ. Такая форма взаимодействия (карманная информация) очень удобна тем, что родители в силу своей занятости не всегда могут найти время, чтобы продолжительно общаться с педагогом, консультироваться. А получив буклет, они могут выбрать удобное для себя время, чтобы изучить информацию и воспользоваться ей

ОФОРМЛЕНИЕ БУКЛЕТОВ

Оформление буклета должно в первую очередь привлекать читателя

КАК ПРИВЛЕЧЬ ВНИМАНИЕ?

- Качество дизайна должно быть безупречным. Заголовки и фотографии, работающие на привлечение внимания читателя, должны быть высочайшего качества.
- В техническом плане содержание и фотографии должны быть правильных пропорций с подходящим шрифтовым решением, с выдержанными полями.
- В художественном исполнении – цвета должны создавать чувство гармонии.

Родители должны знать, что любознательность - это черта характера, которую необходимо развивать с раннего возраста, что врожденная потребность в новых впечатлениях составляет основу гармоничного всестороннего развития ребенка, что основной ребенок познает дома, из общения с родителями, участия в повседневных делах, наблюдений за действиями членов семьи.

Родители могут многое сделать для развития, используя естественные ситуации (по дороге домой, дома на кухне, в магазине, купая ребенка...). Из любого ответа вытекает очередной вопрос, который может стать следующей темой для эксперимента.

«Умейте открыть перед ребенком в окружающем мире что-то одно, но открыть так, чтобы кусочек жизни заиграл перед детьми всеми красками радуги. Оставляйте всегда что-то недосказанное, чтобы ребенку захотелось еще и еще раз вернуться к тому, что он узнал».

В.А. Сухомлинский




Санкт-Петербург 2020 г.

ГБДОУ детский сад
№98 Невского района

Для родителей

**«Организация
детского
экспериментирования
в домашних условиях»**



Воспитатели группы «Непоседы»:

Сафарбекова Н.К.
Кононова Т.В.

ГБДОУ детский сад
№98 Невского района

Для родителей

**«Организация
детского
экспериментирования
в домашних условиях»**




Воспитатели группы «Непоседы»:

Сафарбекова Н.К.
Кононова Т.В.

РОДИТЕЛИ ГРУППЫ «НЕПОСЕДЫ» ТЕСНО СОТРУДНИЧАЮТ С ПЕДАГОГАМИ, ЯВЛЯЮТСЯ УЧАСТНИКАМИ ОБРАЗОВАТЕЛЬНОГО ПРОЦЕССА В УСЛОВИЯХ РЕАЛИЗАЦИИ ФГОС



ПРЕДОСТАВЛЕНИЕ ИНФОРМАЦИИ В ВИДЕ БУКЛЕТОВ ЯВЛЯЕТСЯ ОДНОЙ ИЗ НЕТРАДИЦИОННЫХ ФОРМ СОТРУДНИЧЕСТВА С РОДИТЕЛЯМИ



ПРЕДСТАВЛЯЕМ ВАШЕМУ ВНИМАНИЮ ИНФОРМАЦИОННЫЕ БУКЛЕТЫ:

ГБДОУ детский сад №98 Невского района

«ТИКО –
обучаемся,
играя»



Воспитатели:
Сафарбекова Н.К.
Кононова Т.В.

ГБДОУ детский сад №98 Невского района

«ТИКО –
обучаемся,
играя»



Воспитатели:
Сафарбекова Н.К.
Кононова Т.В.



Из ТИКО можно конструировать бесконечно множество игровых фигур, для сюжетно-ролевой игры, театра, дидактического занятия и тд...

Яркие плоскостные фигуры из пластмассы очень привлекают детей к игре, внутри больших фигур конструктора есть отверстия, которые при сборе игровых форм выступают в роли «окошка», «двери», «Г лазок».

Конструировать можно как плоскостные фигуры, так и объёмные.

К каждому набору конструктора приложена обучающая книжка, со схемами и образцами готовых моделей.
Изготовитель ТИКО – НПО «РАНТИС».

Буклет:

«ТИКО – обучаемся, играя»

(Трансформируемый Игровой Конструктор для Обучения)

Цель: Познакомить

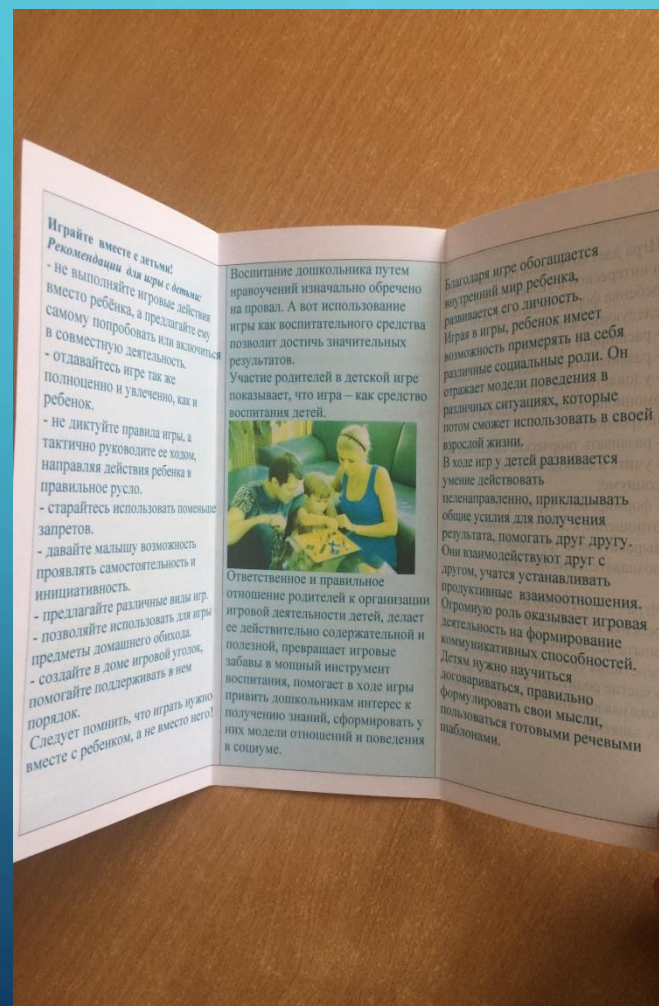
родителей с новым видом

учебной и игровой

деятельности, тико-

конструирование.

ИГРА – ОСНОВНАЯ ФОРМА ПРОЯВЛЕНИЯ АКТИВНОСТИ ДОШКОЛЬНИКА, ВЕДУЩАЯ ДЕЯТЕЛЬНОСТЬ ПО ФГОС.



Буклет:

«Игра, как средство воспитания дошкольников»

Цель: Познакомить родителей с традициями и формами игрового досуга в семьях, сплотить родителей и детей.

ГБДОУ детский сад № 98 Невского района
Санкт-Петербурга

Консультация для родителей

«Первая помощь при обморожениях»



Подготовили воспитатели группы «Непоседы»:
Сафарбекова Н.К.
Кононова Т.В.

ГБДОУ ДЕТСКИЙ САД №98 Невского
района Санкт-Петербурга

«Одежда для прогулок зимой»



Воспитатели группы «Непоседы»
Сафарбекова Н.К.
Кононова Т.В.

2020 г.

ГБДОУ детский сад №
98 Невского района
Группа «Непоседы»

Для Вас, родители!

«Опасность выхода на лёд»



Подготовили: Сафарбекова Н.К.
Кононова Т. В.

Буклеты для родителей на зимний сезон.

Цель: Повышать компетентность родителей по знаниям безопасности детей в зимнее время

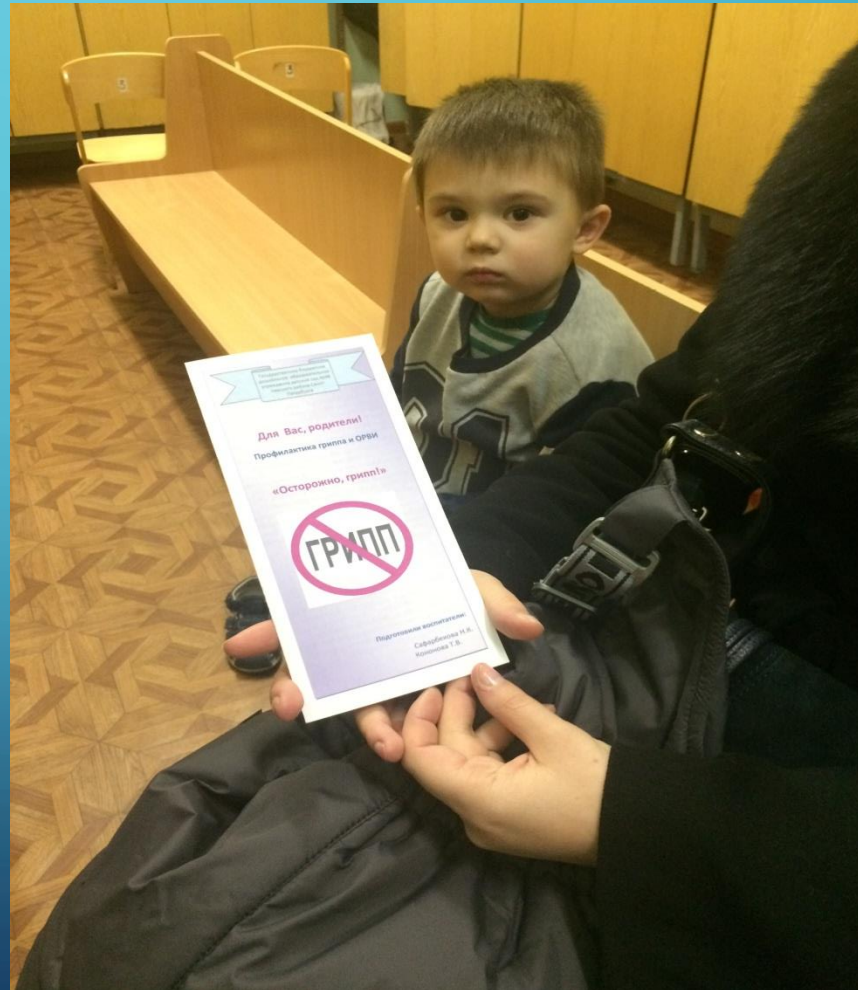
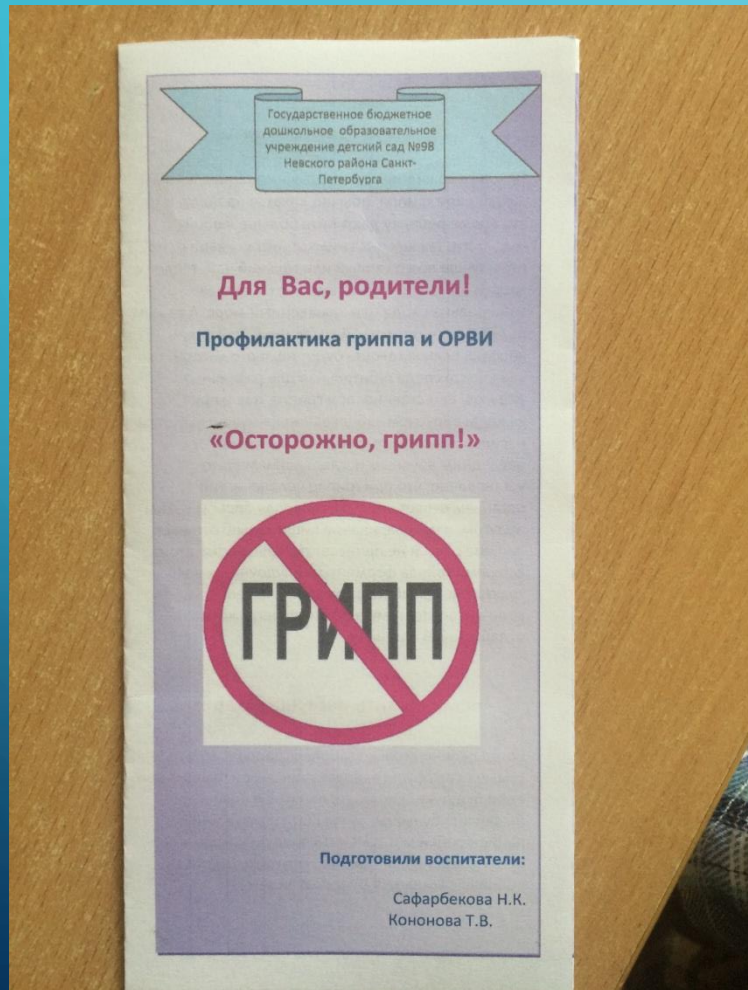
«Первая помощь при обморожениях»

«Одежда для прогулок зимой»

«Опасность выхода на лёд»

БУКЛЕТ «ГРИПП» ОСОБЕННО АКТУАЛЬНА, ЗАБОЛЕВАЕМОСТЬ ГРИППОМ И ОРВИ СРЕДИ ДЕТЕЙ ПОДВЕРЖЕНА СЕЗОННЫМ КОЛЕБАНИЯМ И ЕЖЕГОДНО ДОСТАТОЧНО ВЫСОКА.

ЦЕЛЬ: РАСШИРИТЬ ЗНАНИЯ О ВИРУСНЫХ И ПРОСТУДНЫХ ЗАБОЛЕВАНИЯХ, ОЗНАКОМИТЬ С ПРИЁМАМИ О ПРОФИЛАКТИКЕ.



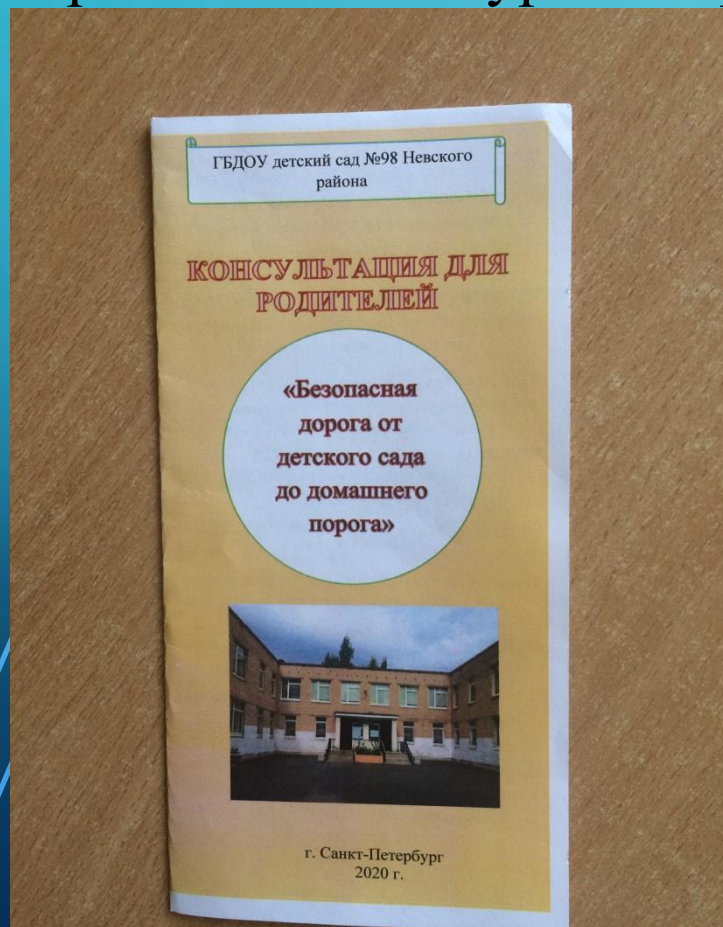
Буклеты по профилактике детского дорожного и бытового травматизма:

«Безопасная дорога от детского сада до домашнего порога»

«Профилактика травматизма у детей»

«Причины детского дорожного травматизма»

Цель: Объяснить актуальность и важность проблемы безопасности детей, повысить образовательный уровень родителей по данной проблеме.

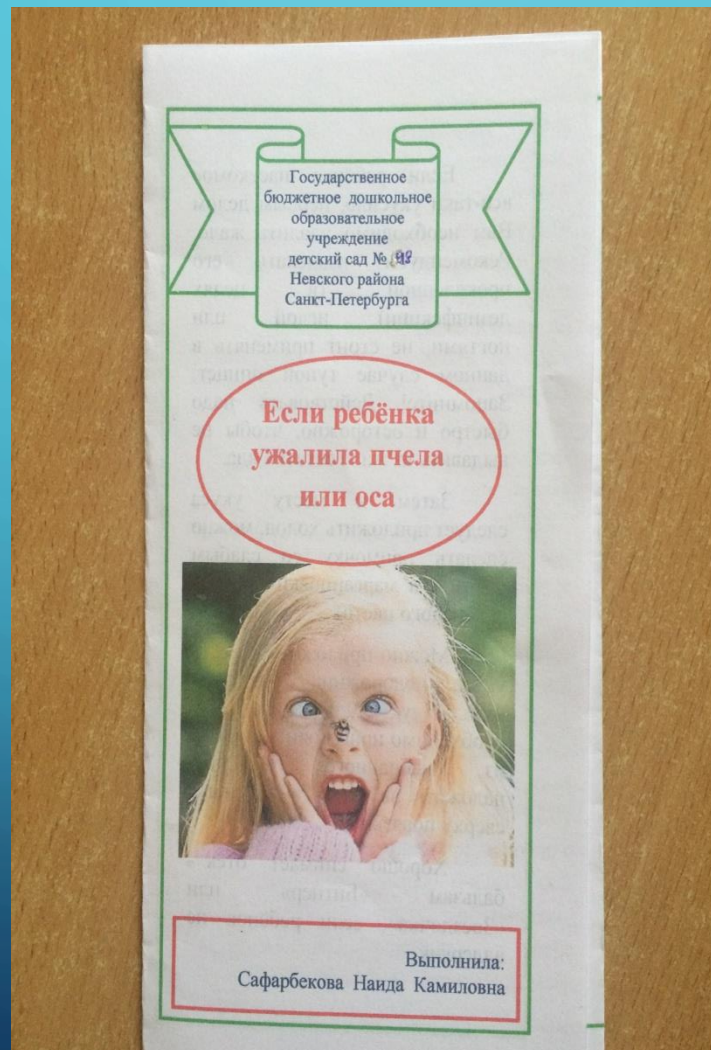


«ВНИМАНИЕ, ЯДОВИТЫЕ РАСТЕНИЯ И ГРИБЫ»

«ЕСЛИ РЕБЁНКА УКУСИЛА ОСА»

«УТОМЛЕНИЕ – ОДНА ИЗ ПРИЧИН ПЛОХОГО ПОВЕДЕНИЯ РЕБЁНКА»

ЦЕЛЬ: ОБРАТИТЬ ВНИМАНИЕ РОДИТЕЛЕЙ НА МЕРЫ ПРЕДОСТОРОЖНОСТИ ВО ВРЕМЯ ОТДЫХА НА ПРИРОДЕ



«ЗДОРОВЫЙ ОБРАЗ ЖИЗНИ РЕБЁНКА»

«ЗАКАЛЯЙСЯ, ЕСЛИ ХОЧЕШЬ БЫТЬ ЗДОРОВ»

ЦЕЛЬ: ЗАКРЕПЛЕНИЕ ЗНАНИЙ РОДИТЕЛЕЙ О ЗДОРОВОМ ОБРАЗЕ ЖИЗНИ РЕБЁНКА И ВЗРОСЛОГО.

Если хочешь быть здоров – закаляйся!



Оздоровительное закаливание помогает организму повысить адаптацию к условиям внешней среды.

**Солнце, воздух и вода
наши лучшие друзья!**

Закаливание солнцем.
Солнечные ванны широко использует каждый в своей повседневной жизни, а особенно если вы отдыхаете вблизи реки и на море.



Необходимо надеть на голову панаму. Рекомендуемое время дня для солнечных ванн с 9-13 ч. и 16-18 часов. Принимать солнечные ванны не более 15 минут, постепенно увеличивая длительность солнечных ванн на 5-10 минут можно дойти до 2-3 часов, но при этом каждый час следует делать перерыв на 10-15 минут.

Закаливание воздухом.
Начинать приём воздушных ванн рекомендуется в предварительно проветренном помещении.



Закаливание - это система профилактических мероприятий, направленных на сопротивляемость организма неблагоприятным факторам окружающей среды.

**Консультация
для родителей**

**Здоровый
образ жизни
первоклассника**



Подготовили:

ГБДОУ детский сад № 98 Невского района Санкт-Петербурга

Консультация для родителей

**Здоровый образ жизни
ребёнка**



Подготовили:
воспитатели группы «Непоседы»
Кононова Т. В.
Сафарбекова Н.К.

«ПРОФИЛАКТИКА ТЕПЛОВОГО И СОЛНЕЧНОГО УДАРА» «ПРАВИЛА ПОЖАРНОЙ БЕЗОПАСНОСТИ ВО ВРЕМЯ НАХОЖДЕНИЯ НА ПРИРОДЕ»

ЦЕЛЬ: ПРИВЛЕЧЬ ВНИМАНИЕ РОДИТЕЛЕЙ К ПРОБЛЕМЕ ПОЖАРНОЙ БЕЗОПАСНОСТИ.

1 2 3 4 5 6 7 8 9 10 11 12 13 14 15 16 17 18 19 20 21 22 23 24 25 26 27

Соблюдение правил пожарной безопасности на природе:

- Костер в лесу разведите только в случае особой необходимости и в специально подготовленных местах.
- Если таких мест нет, то самостоятельно подготовьте площадку для его разведения, очистите ее от травы, листьев и веток до самого грунта.
- Перед уходом костер должен быть тщательно ликвидирован. Покидать место привала, только убедившись, что ни одно полено или ветка больше не тлеет.
- Избегайте бездумного бросания непогашенных окурков и спичек.
- При обнаружении малейших признаков возгорания в лесу, сразу применяйте все меры по их ликвидации.

Правила безопасности

- Не поджигать сухо стоящее дерево
- Не бить у костра с распушевыми волосами
- Не приближаться в синтетической одежде
- Не лить в костёр горючие жидкости
- Уходя, тушить костёр


Если вы проявили неосторожность, и возгорание всё же произошло, не теряйте ни минуты.

- полейте все рядом расположенные растения, это поможет не распространиться пожару;
- забросайте огонь сырой рыхлой землей, можете попытаться окопать место горения;
- если не удастся справиться самостоятельно, не прекращайте попыток и дождитесь службу спасения.
- единый телефонный номер: 01

Санкт-Петербург 2020 г.

ГБДОУ детский сад №98 Невского района



Правила пожарной безопасности во время нахождения на природе



1 2 3 4 5 6 7 8 9 10 11 12 13 14 15 16 17 18 19 20 21 22 23 24 25 26 27

Тепловой удар чаще всего происходит в жаркую безветренную погоду. Особенно ему подвержены лица плохо переносящие жару или занятые тяжелой физической работой. Возникновению теплового удара способствует темная одежда, плохо отражающая солнечные лучи, или одежда, не пропускающая воздух или задерживающая испарения тела. Тепловой удар может произойти и в закрытом помещении при высокой температуре и высокой влажности воздуха.

Солнечный и тепловой удары – это состояния, возникающие в результате перегрева организма. Перегреванию особенно подвержены дети, больные сердечно сосудистыми и эндокринными болезнями.



Профилактика теплового и солнечного удара

Солнечный удар – наступает при перегревании прямыми солнечными лучами, особенно головы. Первые признаки – вялость, головная боль, головокружение. В дальнейшем повышается температура тела до (38 - 40С), появляется рвота, возможны обморок, судороги.

Государственное бюджетное образовательное учреждение детский сад № 98 Невского района Санкт-Петербурга

Подготовили:
Сафарбекова Н.К.
Кононова Т.В.

День России
в Санкт-Петербурге

12 июня 2019 года:

Парад цветов
на Невском,
танцевальный флешмоб
у Гостиного двора
и салют над Невой

Поскольку праздник в честь
Дня России
в 2019 году выпал не середину
недели, то мероприятия,
посвященные ему, начнутся
в Санкт-Петербурге накануне, в
выходные.



ЖЕЛАЕМ УДАЧИ!

Государственное бюджетное дошкольное
образовательное учреждение
Детский сад №98
Невского района г. Санкт-Петербург

Консультация для родителей

«Весна. Что мы делаем
весной?»



Подготовили воспитатели:

Государственное бюджетное
дошкольное образовательное
учреждение
детский сад №98
Невского района Санкт-Петербурга

Волшебный справочник добрых слов и выражений

Ласковое слово



что весенний день.

Доброму слову -
добрый ответ.

Санкт-Петербург
2019

зац | Стили

11 | 12 | 13 | 14 | 15 | 16 | 17 | 18 | 19 | 20 | 21 | 22 | 23 | 24 | 25 | 26 | 27 | 28

ами первой помощи,
ивание;

Закаливание водой:

иональное самочувствие:
гиблена, умение справляться с
енными эмоциями, сложными
ниями;

интеллектуальное самочувствие:
способность человека узнавать и
использовать новую информацию для
оптимальных действий в новых
обстоятельствах;

* духовное самочувствие: способность
устанавливать действительно значимые,
конструктивные жизненные цели и
стремиться к ним, оптимизм.

ГБДОУ детский сад №98 Невского района
Санкт-Петербурга

Здоровый образ жизни для взрослых и детей

**МЫ ЗА
ЗДОРОВЫЙ ОБРАЗ ЖИЗНИ!**

**В здоровом теле – здоровый
дух**

Спасибо за внимание

